

MUFFINS:
- 1 cup butter
- 1 egg and 1 cup flour
- 2/3 cup brown sugar
- 1/2 teaspoon salt
- 1/3 cup milk



EASY DOT® CHALKBOARD BLACK

VERWANDELN SIE OBERFLÄCHEN GANZ EINFACH IN EINE TAFEL

- Beschreibbar mit Tafel- oder Flüssigkreide, einfaches Anbringen und Entfernen
- Ideal für Restaurants, Hotels, Cafés, Schulen, Kindergärten oder Zuhause

EASILY TRANSFORM SURFACES INTO A CHALKBOARD

- Can be written on with chalk or liquid chalk, easy to apply, easy to remove
- Ideal for restaurants, hotels, cafes, schools, kindergartens or at home

CONVIERTE FÁCILMENTE SUPERFICIES EN UNA PIZARRA

- Permite la escritura con tiza o tiza líquida; fácil de aplicar y remover
- Ideal para restaurantes, hoteles, cafeterías, escuelas, guarderías o el hogar

TRASFORMA FACILMENTE UNA SUPERFICIE IN UNA LAVAGNA


- Scrivibile con gessetto da lavagna o gessetto liquido, applica e rimuovi con facilitá
- Perfetto per ristoranti, alberghi, bar, scuole, asili d'infanzia o a casa

TRANSFORMEZ VOS SURFACES INDIVIDUELLEMENT

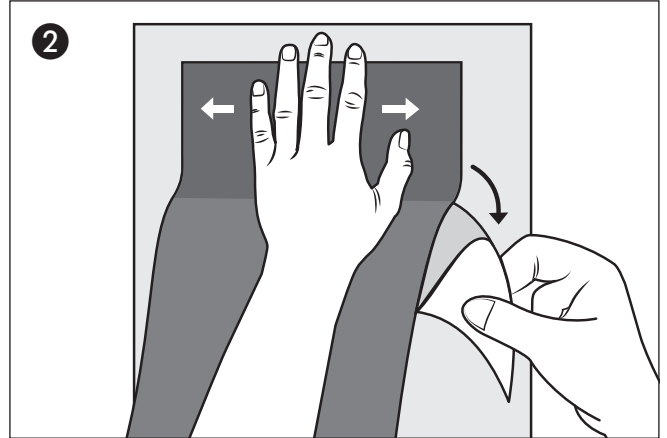
- Pour écrire, dessiner avec des craies standard ou liquides, application aisée, enlevable facilement
- Idéal pour des restaurants, hôtels, cafés, écoles, écoles maternelles ou chez soi

MONTAGE · ASSEMBLY · MONTAJE · MONTAGGIO

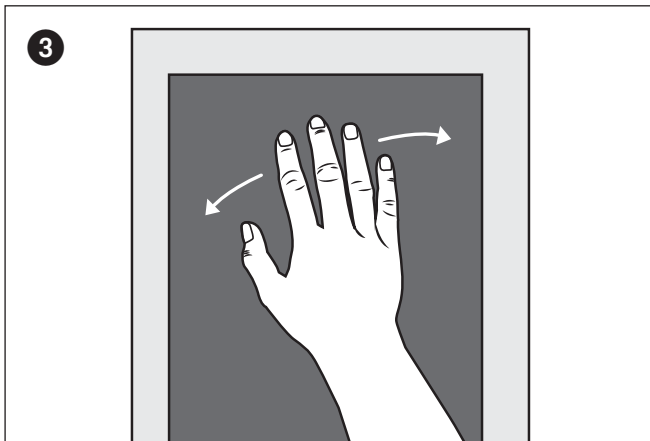
- DE** Verklebung auf sauberem, fettfreiem glattem Untergrund.
- EN** Adhesion should be on a clean, greaseless and smooth surface.
- ES** Pagado sobre superficies limpias, libres de grasa, lisas.
- IT** Incollare su una superficie, pulita e non grassa.
- FR** Application sur surfaces lisses, propres et sèches.




- DE** Rückseitenpapier einige Zentimeter abziehen und umknicken.
- EN** Peel off the backing paper several centimeters/inches and fold it back.
- ES** Levantar unos pocos centímetros del papel soporte y doblarlo.
- IT** Rimuovere il liner il foglio per pochi centimetri e piegarlo.
- FR** Enlever le papier de protection de quelques centimètres et le plier.



- DE** Folie positionieren und in der Mitte leicht andrücken. Korrektur jederzeit möglich.
- EN** Position the film and lightly affix it in the middle. It's adjustable at any time.
- ES** Posicionar el vinilo y presionar con suavidad en el centro. Es posible efectuar correcciones en cualquier momento.
- IT** Posizionare il foglio e fissarlo leggermente nel centro. Riposizionabile in qualunque momento.
- FR** Positionner le film et procéder à une légère pression au milieu. Repositionnement possible à tout moment.



- DE** Rückseitenpapier unter der Folie abziehen und Folie aufkleben. Von der Mitte zu den Rändern arbeiten.
- EN** Peel off the backing paper completely and apply the film. Start from the middle and wipe to the edges.
- ES** Retirar el resto de papel soporte y pegar el vinilo. Recomendamos trabajar desde el centro hacia los bordes.
- IT** Rimuovere il liner posizionato sul retro e applicare il foglio partendo dal centro verso i margini.
- FR** Enlever le papier de protection et appliquer le film. Travailler du centre vers les bords.



- DE** Die Folie kann sofort mit Kreide und Flüssigkreide (Neonfarben + weiß) beschriftet werden.
- EN** Film can immediately be written on with chalk or liquid chalks (neon + white colours).
- ES** El vinilo se puede escribir enseguida con tiza y rotuladores de tiza líquida (colores de neón + blanco)
- IT** Il foglio è subito scrivibile con gessetto di lavagna o gessetto liquido (colori al neon o bianco).
- FR** Ecriture immédiate sur le film possible à l'aide de craies standards ou liquides (coloris fluos et blanc)

- DE** **Reinigung** mit einem feuchten (weichen) Lappen. Keine aggressiven Reinigungsmittel verwenden!
- EN** **Cleaning** with a soft, damp cloth. Aggressive detergents should not be used!
- ES** **Limpieza** con un paño húmedo (suave). No utilice productos de limpieza abrasivos!
- IT** **Pulitura** con un panno morbido e umido. Non utilizzare detergenti aggressivi!
- FR** **Nettoyage** avec un chiffon humide (doux) . Ne pas utiliser de produits de nettoyage agressifs !

